



SEPTIEMBRE 2021

copub

CENTRO DE OPINIÓN PÚBLICA
UNIVERSIDAD DE BELGRANO

SEGUINOS EN:  



ESCENARIO ANTES DE LAS PASO

Centro de Opinión Pública de la Universidad de Belgrano

SONDEO DE OPINIÓN:

Escenario antes de las PASO

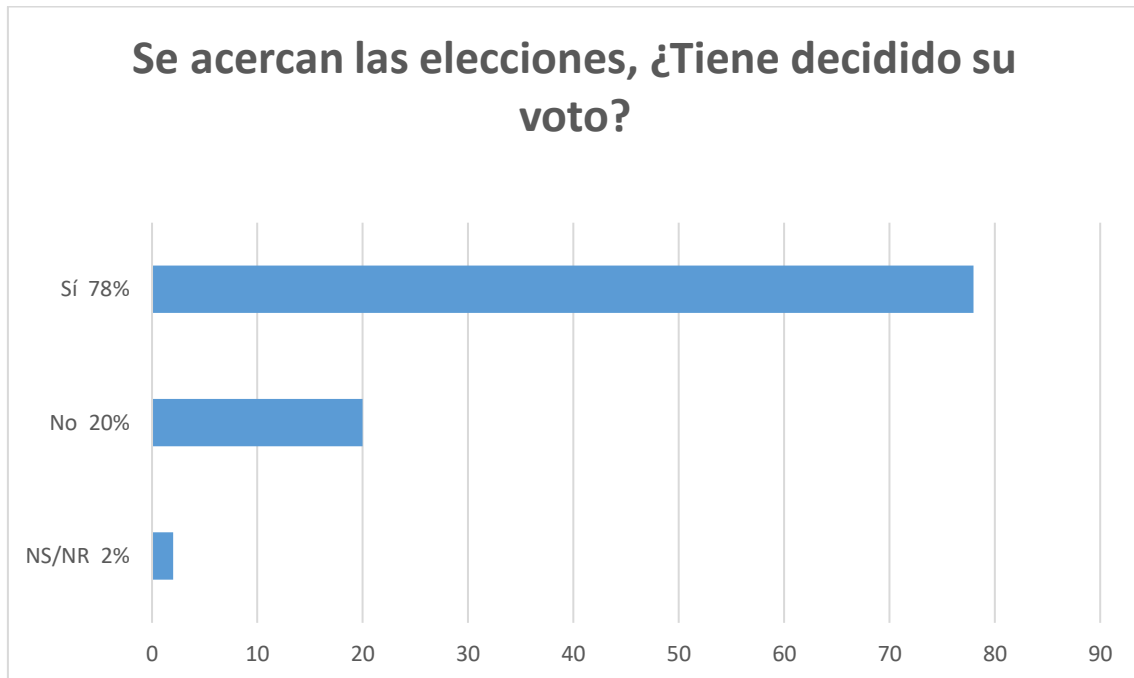
I. CONSIDERACIONES PRELIMINARES

En pocos días, tendrán lugar las elecciones PASO en CABA. En ese contexto, exploramos qué proporción de la ciudadanía ya tiene decidido su voto, el efecto sobre la intención de voto como consecuencia de la divulgación del festejo del cumpleaños de la esposa del Presidente durante la pandemia, la perspectiva de cambiar o conservar el voto emitido en 2019, la posibilidad de votar por nuevas fuerzas políticas, y la posible modificación del sentido del voto entre las PASO y las elecciones generales.

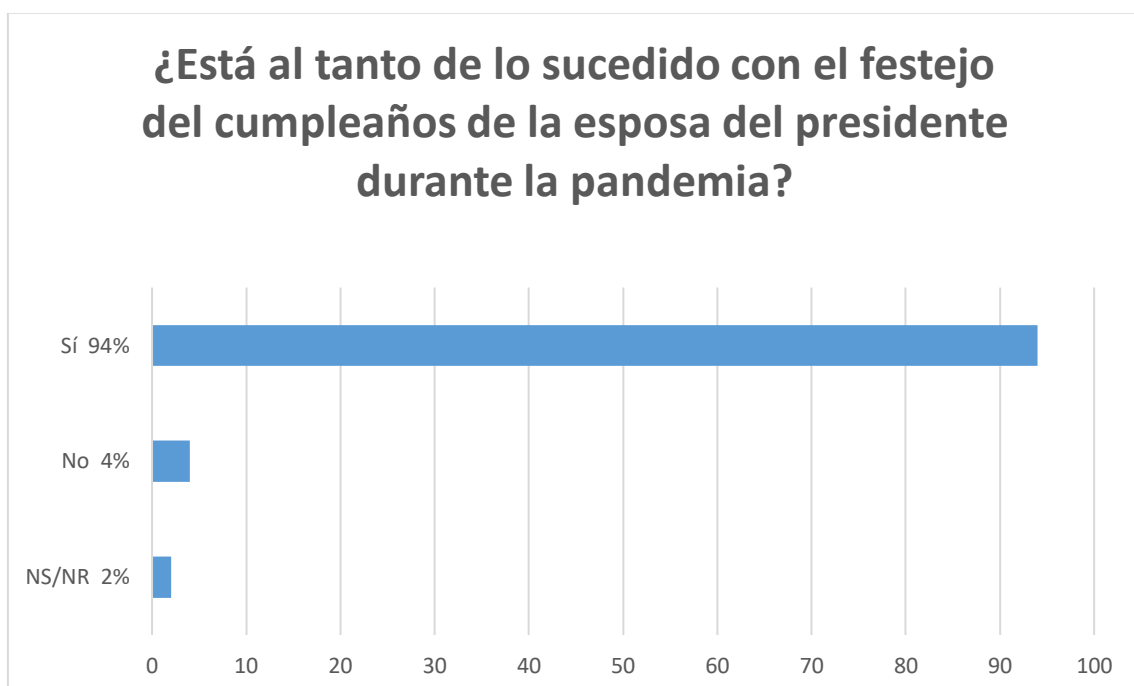
El ***Centro de Opinión Pública de la Universidad de Belgrano*** indaga estas cuestiones en este sondeo. A continuación, se presentan los principales resultados.

II. PRINCIPALES RESULTADOS

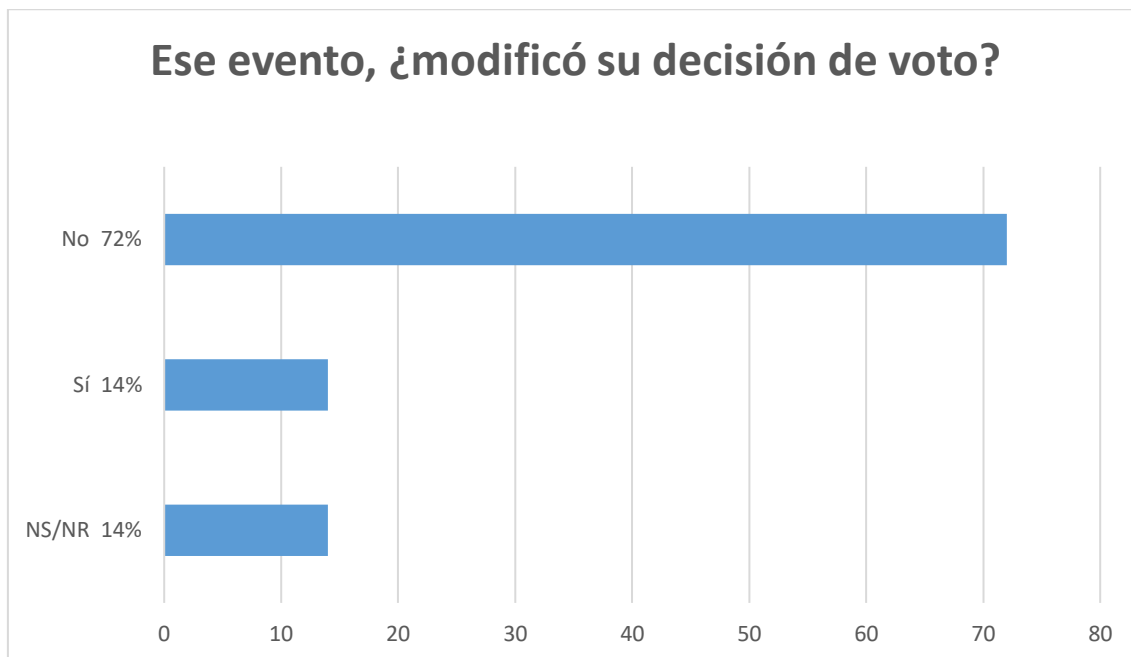
1. Se acercan las elecciones. ¿Tiene decidido su voto?



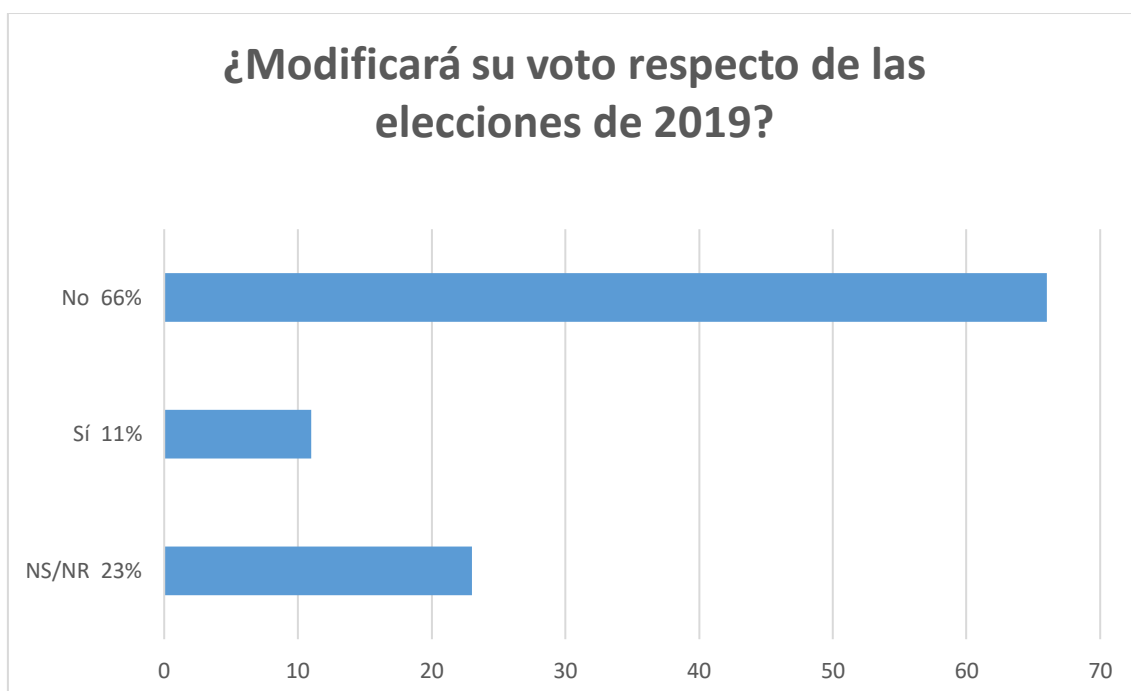
2. ¿Está al tanto de lo sucedido con el festejo del cumpleaños de la esposa del Presidente durante la pandemia?



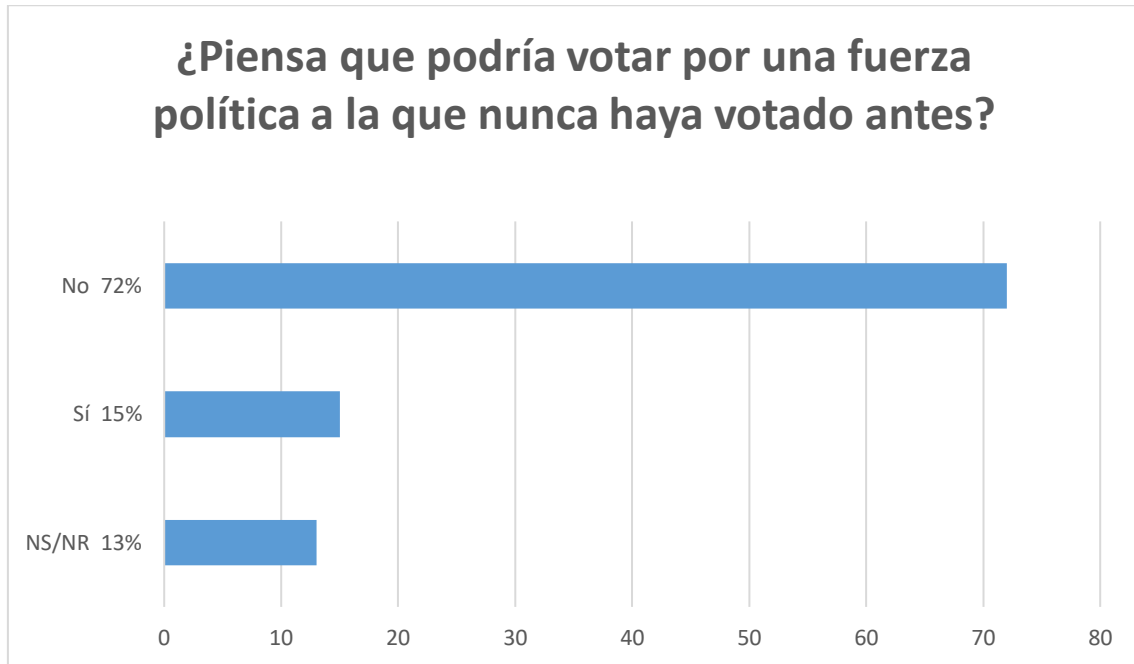
3. Ese evento, ¿modificó su decisión de voto?



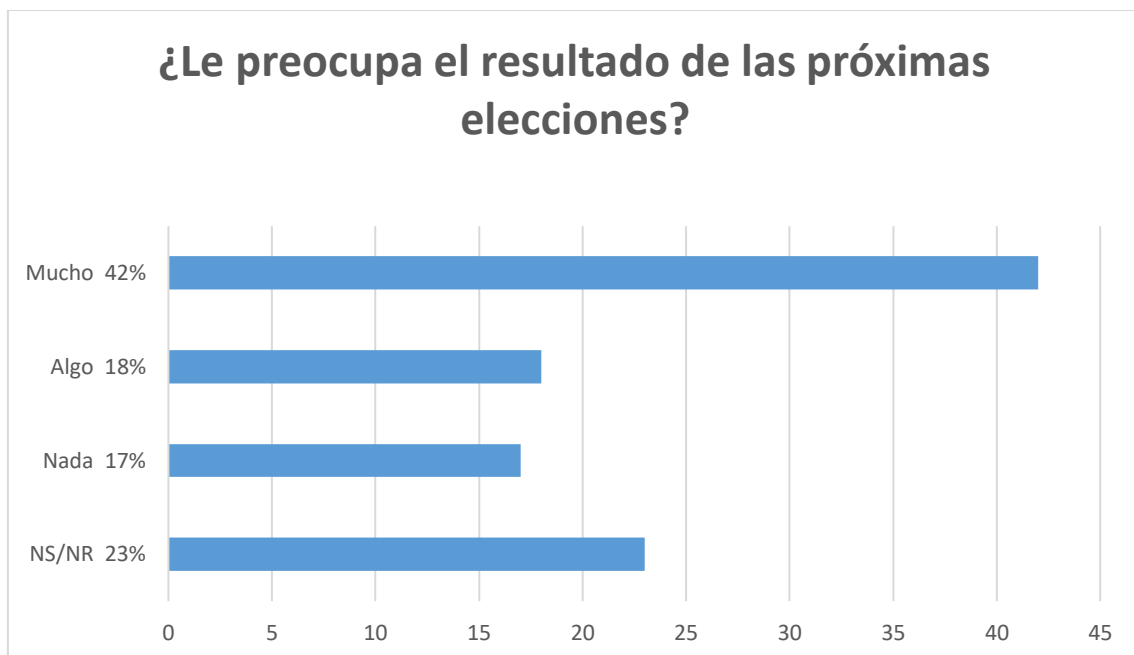
4. ¿Modificará su voto respecto de las elecciones de 2019?



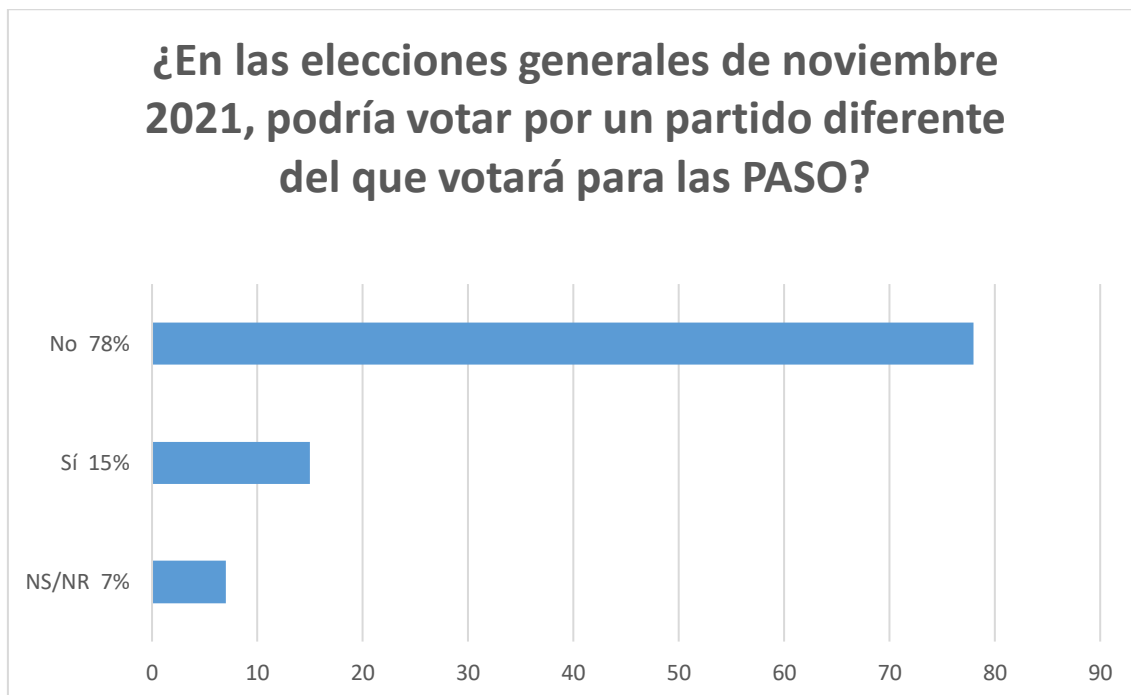
5. ¿Piensa que podría votar por una fuerza política a la que nunca haya votado antes?



6. ¿Le preocupa el resultado de las próximas elecciones?



7. ¿En las elecciones generales de noviembre 2021, podría votar por un partido diferente del que votará para las PASO?



III. ANÁLISIS DE RESULTADOS

- Casi el 80% de las personas encuestadas declara tener decidido su voto para las próximas elecciones.
- Casi la totalidad de los ciudadanos está al tanto del festejo del cumpleaños de la esposa del Presidente durante la pandemia.
- El 72% indica que el mencionado evento no ha tenido ningún efecto sobre su intención de voto, mientras que 14% reconoce que sí lo ha tenido.
- Más del 65% declara que votará lo mismo que en 2019.
- Más del 70% manifiesta que no está considerando votar por una fuerza política por la que nunca haya votado con anterioridad.
- El 60% manifiesta entre mucha y alguna preocupación por el resultado electoral.
- Casi el 80% votará por la misma opción política en las PASO y en las elecciones generales.

V. REFLEXIONES FINALES

Los resultados indican que casi el 80% de los encuestados ya decidió su voto. Sin embargo, hay un porcentaje interesante, ya que representa el 20% de la población, que aún no lo hizo. Ese grupo es el que será clave al momento de inclinar el resultado en uno u otro sentido u optando por candidatos alternativos. Otro interrogante es saber cuál será el porcentaje de participación electoral, ya que los indecisos podrían expresarse, de manera similar a lo sucedido en 2001, no concurriendo o impugnando su voto.

Hay un porcentaje de personas respetable, un 14%, que indica que la llamada “foto de Olivos” incidió en su decisión de voto, pero es difícil establecer si esos votantes se volcarán a la oposición de Juntos o hacia otros partidos también opositores.

V. FICHA TÉCNICA

Fuente: Centro de Opinión Pública de la Universidad de Belgrano (COPUB).

Lugar de realización: Ciudad Autónoma de Buenos Aires.

Tamaño Muestral: 450 casos efectivos.

Distribución Muestral por género: 50% femenino y 50% masculino.

Método: encuesta telefónica IVR.

Fecha de administración: del 25 al 28 de agosto de 2021.